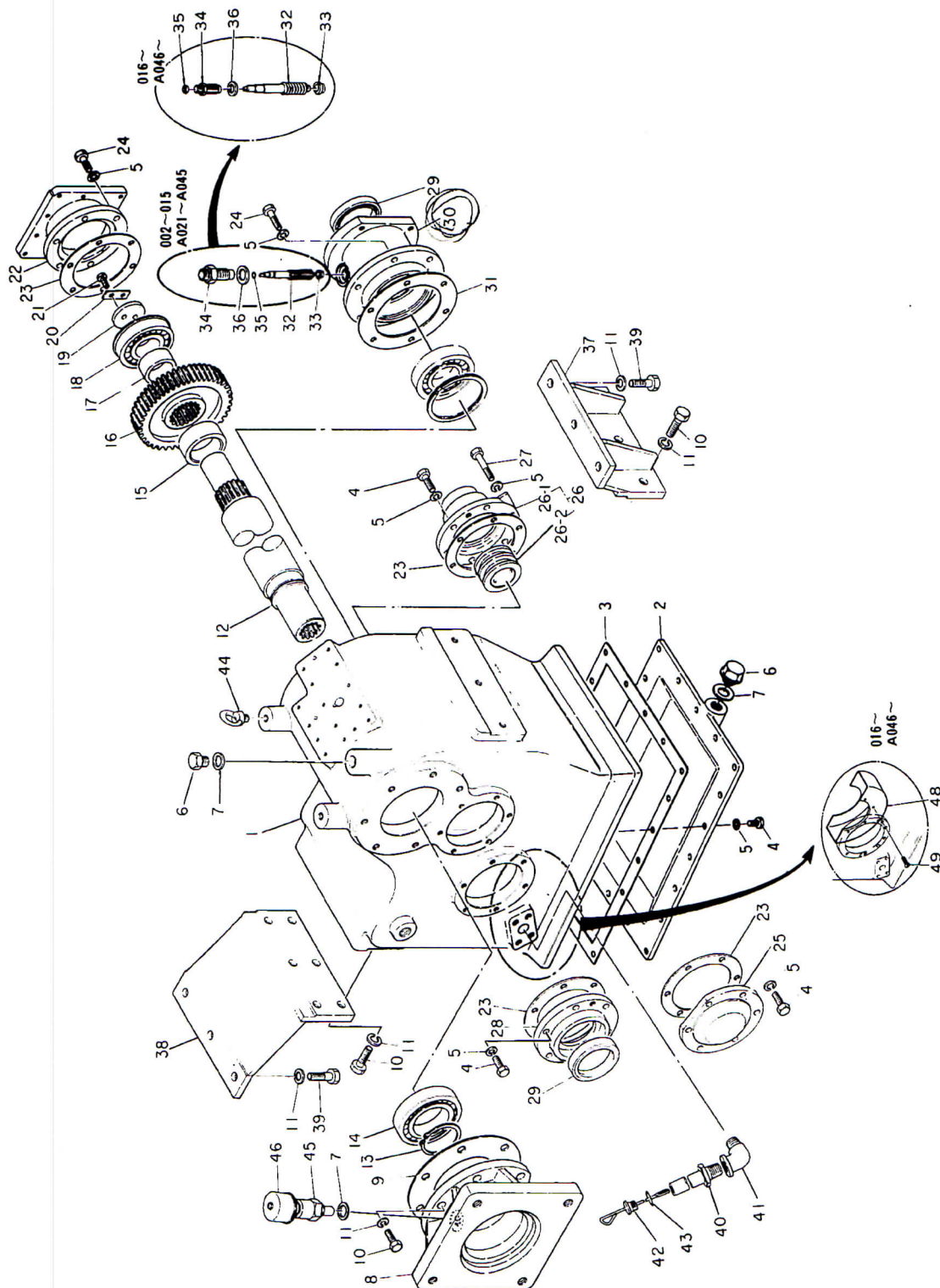








### 3-3 走行用変速機ギヤ及びケーシング



★印は非販売部品です。各々の ASS'Y にて御注文下さい。

3-3 走行用変速機ギヤ及びケーシング			適用号機	002~ A021~	
図解番号	部品番号	部品名称	数量	互換性	摘要
1	38-X66946	ギヤケース	1		002~015 A021~A045
1	38-X68461	ギヤケース	1		016~ A046~
2	38-X67003	オイルパン	1		
3	38-X65729	パッキン	1		
4	38-C12630S	ボルト	37		
5	38-N915112	スプリングワッシャ	54		
6	38-C93824	ドレンプラグ	2		
7	38-C94624	シールワッシャ	2		
8	38-X65716	フランジ	1		002~008 A021~A029
8	38-X67845	フランジ	1		009~ A030~
9	38-X65727	パッキン	1		
10	38-C12845	ボルト	15		
11	38-C99518	スプリングワッシャ	21		
12	38-X65703	インプットシャフト	1		
13	38-C95180	スナップリング	1		
14	38-R210062160	ボールベアリング	1		
15	38-R60956	スペーサ	1		
16	38-X65705	インプットギヤ	1		
17	38-60954	スペーサ	1		
18	38-R210063113	ボールベアリング	1		
19	38-R60940	ロックプレート	1		
20	38-K60728	ロックワッシャ	1		
21	38-60018Z	ボルト	2		

摘要欄のA○○○の場合はHTR-303Aの号機を表わします。Aの付かない○○○の場合はHTR-303の号機を表わします。

3-3 走行用変速機ギヤ及びケーシング			適用号機	002~ A021~
図解番号	部品番号	部品名称	数量	互換性 摘要
22	38-65720	ベアリングリティナ	1	
23	38-X65688	パッキン	4	
24	38-C12635S	ボルト	12	
25	38-X65719	ベアリングリティナ	1	
26	38-X64741	サーボケース Ass'y	1	
26-1	38-1188180700	サーボケース	1	
26-2	38-1188826000	スリーブ	1	
27	38-C12680S	ボルト	1	
28	38-1188174000	フランジ	1	 002~008 A021~A029
28	38-1188174001	フランジ	1	
29	SLTB80105133	オイルシール	2	
30	38-1188173900	シールリティナ	1	
31	38-X65728	パッキン	1	
32	38-X65714	スピードメータドリブンギヤ	1	
33	38-X65724	ブッシュ	1	
34	38-X65723	スリーブ	1	
35	38-1148825000	Oリング	1	 002~015 A021~A045
35	38-1188839900	オイルシール	1	
36	38-K60729	ガスケット	1	
37	38-X65732	ブラケット	1	
38	38-X65733	ブラケット	1	
39	38-C12840	ボルト	6	
40	38-X67010	レベルゲージガイド	1	

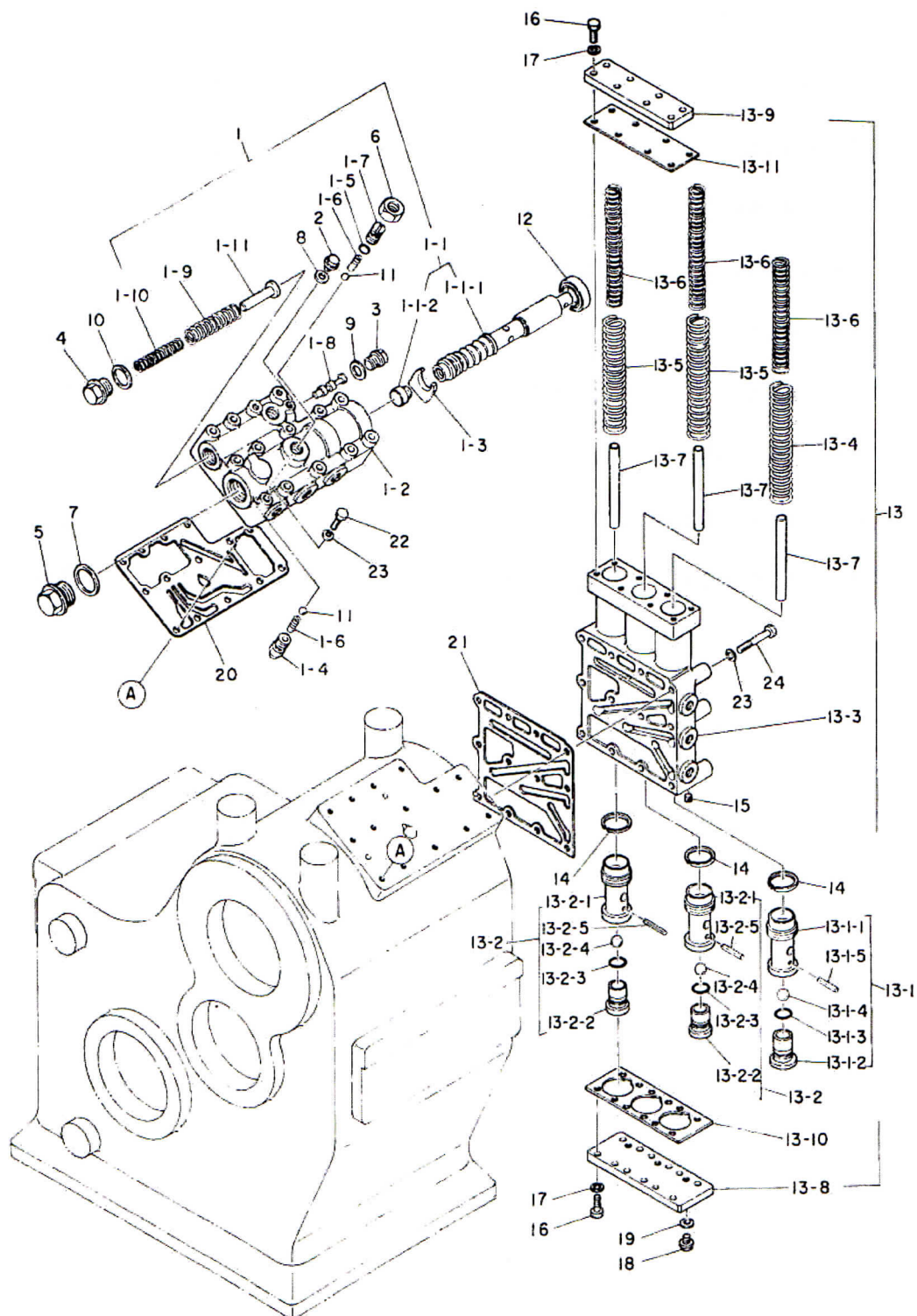
摘要欄のA○○○の場合はHTR-303Aの号機を表わします。Aの付かない○○○の場合はHTR-303の号機を表わします。



3-3 走行用変速機ギヤ及びケーシング			適用号機	002~ A021~	
図解番号	部品番号	部品名称	数量	互換性	摘要
41	38-X61337	パッキン	1		
42	38-R61159	レベルゲージ	1		
43	38-C06916	Oリング	1		
44	38-C90816	アイボルト	2		
45	38-R60701	エアブリーザ	1		
46	38-R60769	エアフィルタ	1	← A ←	002~015 A021~A045
46	38-R61207	エアフィルタ	1		016~ A046~
47	38-C12525S	ボルト	4		
48	38-1188700300	ギヤカバー	1		016~ A046~
49	38-S2106035	皿ボルト	4		016~ A046~

摘要欄のA○○○の場合はHTR-303Aの号機を表わします。Aの付かない○○○の場合はHTR-303の号機を表わします。

## 3-4 コントロールバルブ及びアキュムレータ



★印は非販売部品です。各々の ASS'Y にて御注文下さい。

3-4 コントロールバルブ 及びアキュムレータ			適用号機	002~ A021~	
図解番号	部品番号	部品名称	数量	互換性	摘要
1	38-X66980	コントロールバルブ Ass'y	1		
1-1	38-X65750	セレクトバルブ Ass'y	1		
1-1-1	38-1168621800	セレクトバルブ	1		
1-1-2	38-1189405700	プラグ	1		
1-2	38-X66979	コントロールバルブボディ	1		
1-3	38-X65298	ストッパ	1		
1-4	38-X65413	スプリングリティナ	1		
1-5	GRAP14	Oリング	1		
1-6	38-X65921	スプリング	2		
1-7	38-X65414	ボルト	1		
1-8	38-X63940	レギュレータバルブ	1		
1-9	38-X63864	スプリング A	1		
1-10	38-X63861	スプリング B	1		
1-11	38-X62001	スプリングリティナ	1		
2	38-C93810	プラグ	1		
3	38-K60582	プラグ	1		
4	38-C93824	プラグ	1		
5	38-C93833	プラグ	1		
6	38-C99138	ナット	1		
7	38-C94233	パッキン	1		
8	38-C94618	シールワッシャ	1		
9	38-C94618	シールワッシャ	1		
10	38-C94624	シールワッシャ	1		

摘要欄のA○○○の場合はHTR-303Aの号機を表わします。Aの付かない○○○の場合はHTR-303の号機を表わします。

# 3-4 コントロールバルブ 及びアキュムレータ

適用号機

002~  
A021~

図解番号	部品番号	部品名称	数量	互換性	摘要
------	------	------	----	-----	----

11	38-N951212	スチールボール	2		
----	------------	---------	---	--	--

12	SLTB30458	オイルシール	1		
----	-----------	--------	---	--	--

13	38-X66031	アキュムレータ Ass'y	1		
----	-----------	---------------	---	--	--

13-1	38-X66032	ピストン Ass'y	1		
------	-----------	------------	---	--	--

13-1-1	38-1189350100	ピストン	1		
--------	---------------	------	---	--	--

13-1-2	38-1188834500	ボールホルダ	1		
--------	---------------	--------	---	--	--

13-1-3	38-1168825000	Oリング	1		
--------	---------------	------	---	--	--

13-1-4	38-1168825100	テフロンボール	1		
--------	---------------	---------	---	--	--

13-1-5	38-N480428	スプリングピン	1		
--------	------------	---------	---	--	--

13-2	38-X66033	ピストン Ass'y	2		
------	-----------	------------	---	--	--

13-2-1	38-1189350200	ピストン	2		
--------	---------------	------	---	--	--

13-2-2	38-1188834500	ボールホルダ	2		
--------	---------------	--------	---	--	--

13-2-3	38-1168825000	Oリング	2		
--------	---------------	------	---	--	--

13-2-4	38-1168825100	テフロンボール	2		
--------	---------------	---------	---	--	--

13-2-5	38-N480428	スプリングピン	2		
--------	------------	---------	---	--	--

13-3	38-X65736	アキュムレータボディ	1		
------	-----------	------------	---	--	--

13-4	38-X66036	スプリング A	1		
------	-----------	---------	---	--	--

13-5	38-X66037	スプリング B	2		
------	-----------	---------	---	--	--

13-6	38-X65308	スプリング C	3		
------	-----------	---------	---	--	--

13-7	38-X65309	ガイドボール	3		
------	-----------	--------	---	--	--

13-8	38-X65287	カバー A	1		
------	-----------	-------	---	--	--

13-9	38-X65291	カバー B	1		
------	-----------	-------	---	--	--

13-10	38-X65294	パッキン	1		
-------	-----------	------	---	--	--

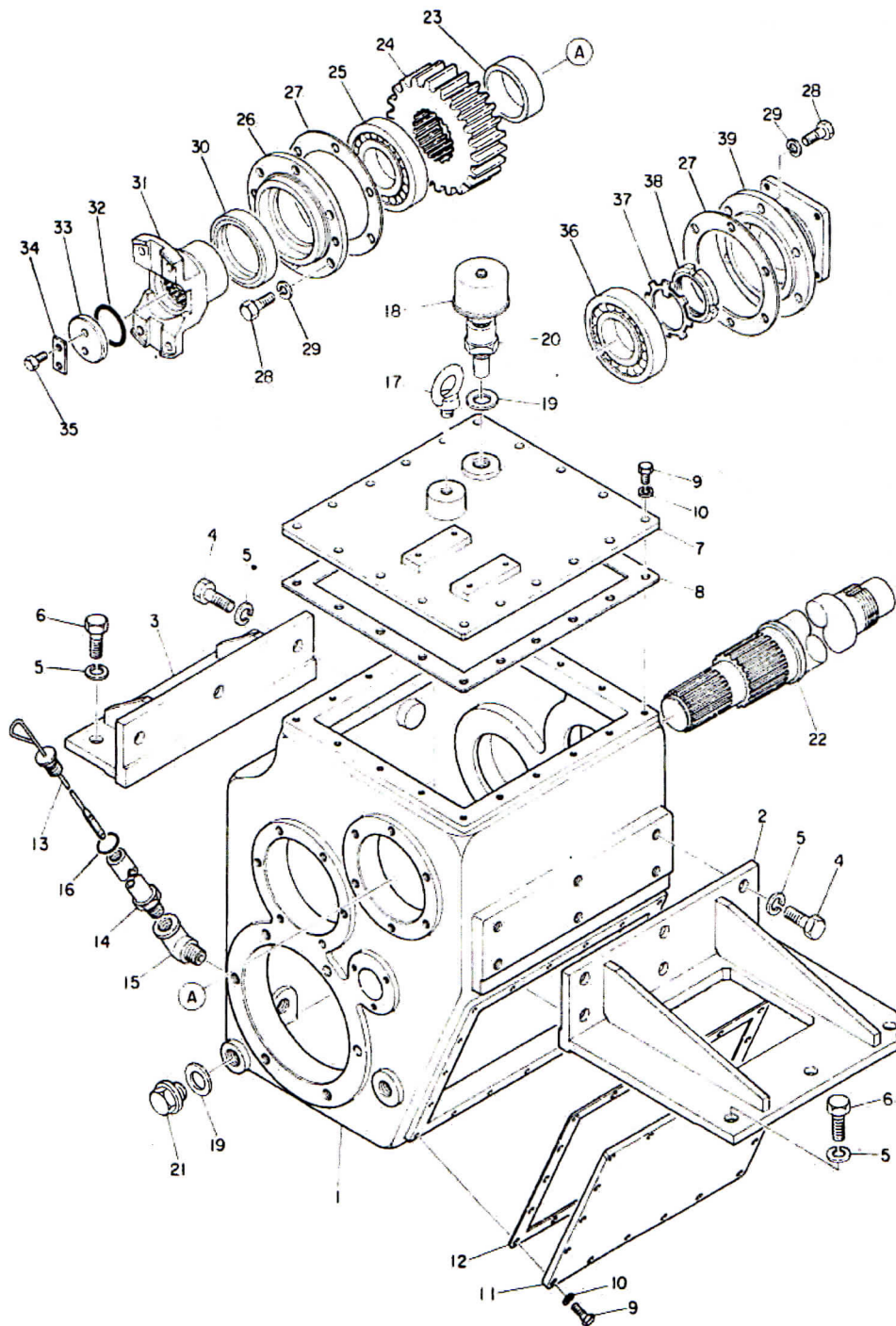
摘要欄のA○○○の場合はHTR-303Aの号機を表わします。Aの付かない○○○の場合はHTR-303の号機を表わします。

3-4 コントロールバルブ 及びアキュムレータ			適用号機	002~ A021~	
図解番号	部品番号	部品名称	数量	互換性	摘要
13-11	38-X65295	パッキン	1		
14	38-C07040	ピストンリング	3		
15	38-R60993	オリフィス	3		
16	38-C12425	ボルト	20		
17	38-C99514	スプリングワッシャ	20		
18	38-C93810	ブラゲ	3		
19	38-C94610	シールワッシャ	3		
20	38-X65725	パッキン	1		
21	38-X65726	パッキン	1		
22	38-C12470S	ボルト	14		
23	38-C99514	スプリングワッシャ	26		
24	38-C12480S	ボルト	12		

摘要欄のA○○○の場合はHTR-303Aの号機を表わします。Aの付かない○○○の場合はHTR-303の号機を表わします。




## 3-5 動力分配機ギヤ（入力軸）及びケーシング



★印は非販売部品です。各々の ASS'Y にて御注文下さい。



3-5 動力分配機ギヤ（入力軸） 及びケーシング			適用号機	002～ A021～	
図解番号	部品番号	部品名称	数量	互換性	摘要
1	38-X65691	ギヤケース	1		
2	38-X65692	ブラケット	1		
3	38-65693	ブラケット	1		
4	SBH18160451	ボルト	9		
5	WS216	スプリングワッシャ	15		
6	SBH18160401	ボルト	6		
7	38-X65694	上ボタン	1		
8	38-X69695	ガスケット	1		
9	SBH18100251	ボルト	36		
10	WS210	スプリングワッシャ	36		
11	38-X65696	横ボタン	1		
12	38-X65697	ガスケット	1		
13	38-R60976	レベルゲージ	1		
14	38-X65842	レベルゲージガイド	1		
15	38-X60923	エルボ	1		
16	38-C06916	Oリング	1		
17	38-C90816	アイボルト	1		
18	38-R60769	エアフィルタ	1		002～015 A021～A045
18	38-R61207	エアフィルタ	1		016～ A046～
19	38-C94624	パッキン	2		
20	39-R60322	エアブリーザ	1		
21	38-C93824	ドレンプラグ	1		
22	38-X65561	入力軸	1		

摘要欄のA○○○の場合はHTR-303Aの号機を表わします。Aの付かない○○○の場合はHTR-303の号機を表わします。

# 3-5 動力分配機ギヤ（入力軸） 及びケーシング

適用号機

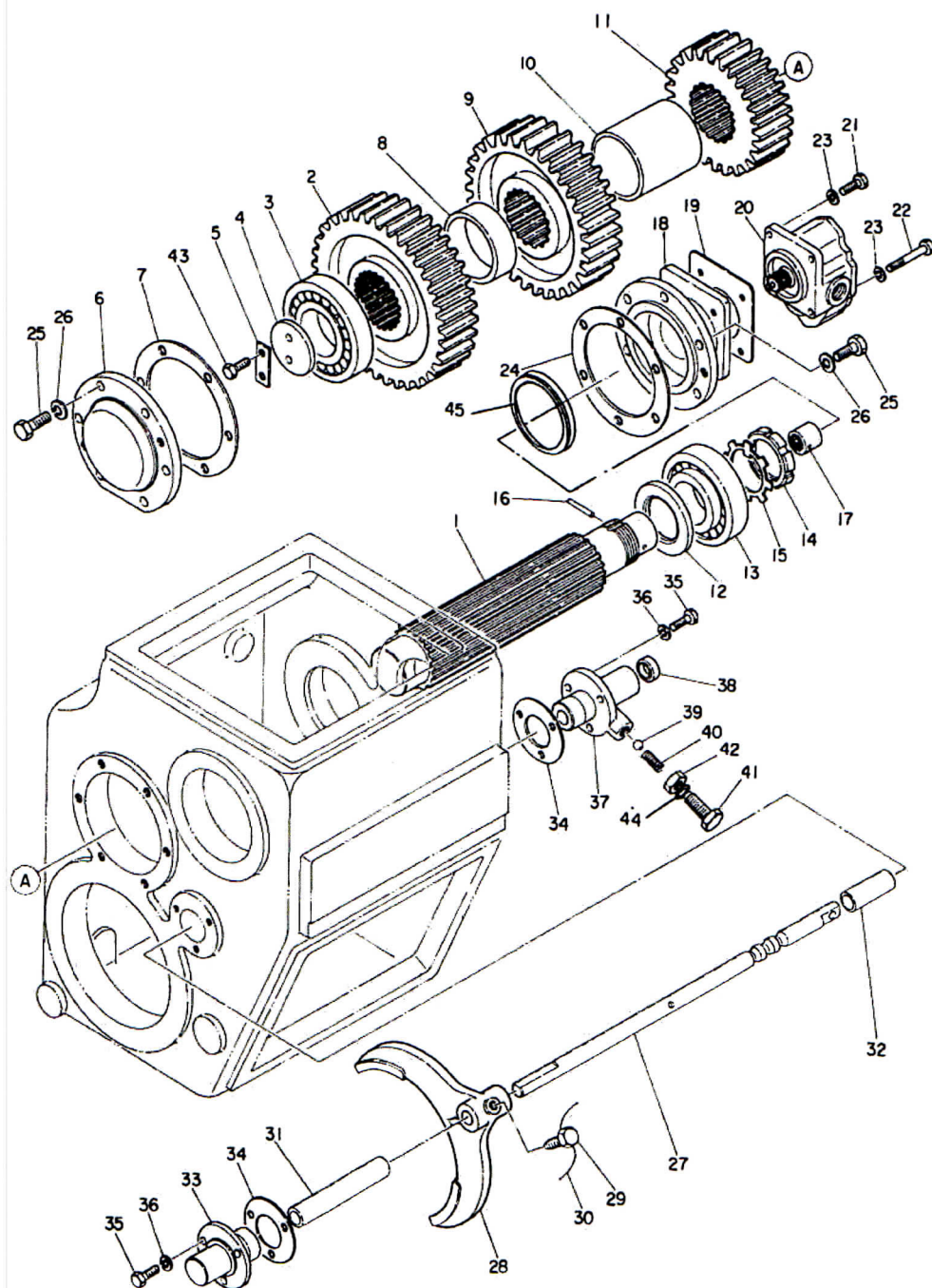
002～  
A021～

図解番号	部品番号	部品名称	数量	互換性	摘要
------	------	------	----	-----	----

23	38-R60931	スペーサ	1		
24	38-X65665	入力ギヤ	1		
25	38-NH312	ローラベアリング	1		
26	38-X65677	オイルシールカバー	1		
27	38-X65688	シートガスケット	2		
28	38-SBH18120301	ボルト	12		
29	WS212	スプリングワッシャ	12		
30	SLTB80105133	オイルシール	1		
31	38-X65673	入力フランジ	1		
32	GRAP52	Oリング	1		
33	38-R60940	ロックプレート	1		
34	38-K60728	ロックワッシャ	1		
35	38-K60018Z	ボルト	2		
36	38-R210063120	ボールベアリング	1		
37	JWAW12	ロックワッシャ	1		
38	JAAN12	リングナット	1		
39	38-X65676	ギヤポンプフランジ	1		









## 3-6 動力分配機ギヤ（中間軸）



3-6 動力分配機ギヤ (中間軸)			適用号機	002~ A021~	
図解番号	部品番号	部品名称	数量	互換性	摘要
1	38-X67005	中間軸	1		
2	38-X65666	中間ギヤ	1		
3	38-R240503130	ローラベアリング	1		
4	38-R60939	ロックプレート	1		
5	38-K60727	ロックワッシャ	1		
6	38-X65678	ベアリングカバー	1		
7	38-X65690	シートガスケット	1		
8	38-R60932	スペーサ	1		
9	38-X65667	中間ギヤ (高)	1		
10	38-R60933	スペーサ	1		
11	33-X65668	中間ギヤ (低)	1		
12	38-R60934	スペーサ	1		
13	38-R240503120	ローラベアリング	1		
14	JAAN12	リングナット	1		
15	JWAW12	ロックワッシャ	1		
16	38-C53245	ロールピン	1		
17	38-X65699	アダプタ	1		
18	38-X65675	ギヤポンプフランジ	1		
19	38-X60722	パッキン	1		
20	38-X62204	オイルポンプ Ass'y	1		
21	38-C12428S	ボルト	2		
22	38-C12490S	ボルト	2		
23	38-N915108	スプリングワッシャ	4		

摘要欄のA○○○の場合はHTR-303Aの号機を表わします。Aの付かない○○○の場合はHTR-303の号機を表わします。



3-6 動力分配機ギヤ (中間軸)			適用号機	002~ A021~	
図解番号	部品番号	部品名称	数量	互換性	摘要
24	38-X65688	シートガスケット	1		
25	SBH18120301	ボルト	12		
26	38-N915112	スプリングワッシャ	12		
27	38-X65683	シフトシャフト	1		002~015 A021~A045
27	38-X67889	シフトシャフト	1		016~ A046~
28	38-X65682	シフトフォーク	1		002~015 A021~A045
28	38-X67888	シフトフォーク	1		016~ A046~
29	38-N60224	フォークセットボルト	1		
30	38-N60038	ワイヤ	1		
31	38-R60941	スペーサ	1		002~015 A021~A045
31	38-R61294	スペーサ	1		016~ A046~
32	38-R60942	スペーサ	1		002~015 A021~A045
32	38-R61295	スペーサ	1		016~ A046~
33	38-X65685	シフターボス	1		002~015 A021~A045
33	38-X67891	シフターボス	1		016~ A046~
34	38-X65684	シートガスケット	2		
35	SBH18100251	ボルト	6		
36	WS210	スプリングワッシャ	6		
37	38-X66851	シフターボス	1		002~015 A021~A045
37	38-X67890	シフターボス	1		016~ A046~
38	38-C02203	オイルシール	1		
38	38-R040250808	オイルシール	1		
39	38-C97518	スチールボール	1		

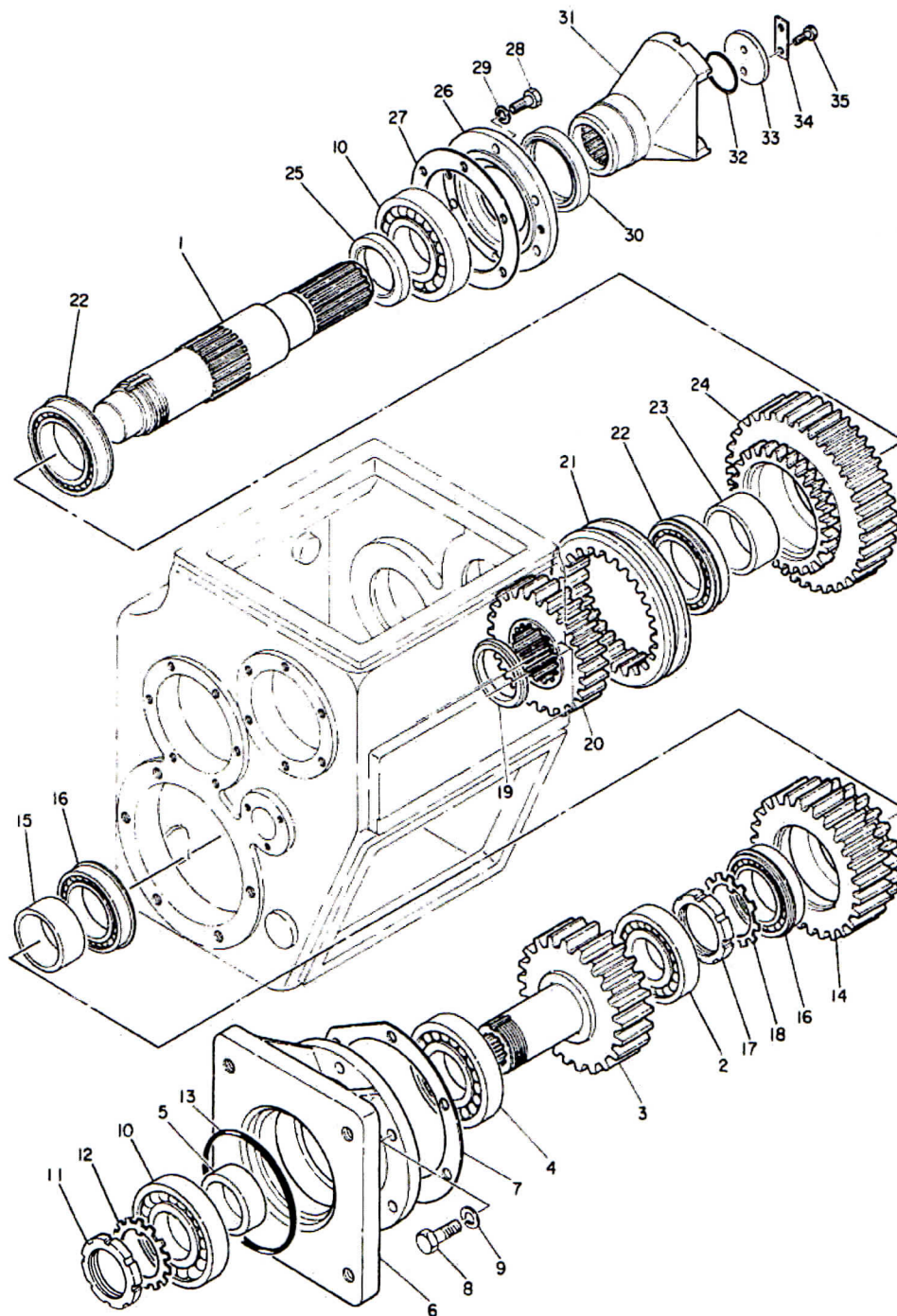
摘要欄のA○○○の場合はHTR-303Aの号機を表わします。Aの付かない○○○の場合はHTR-303の号機を表わします。



3-6 動力分配機ギヤ (中間軸)			適用号機	002~ A021~	
図解番号	部品番号	部品名称	数量	互換性	摘要
40	38-X65686	シフト軸用スプリング	1	← D ←	002~015 A021~A045
40	38-X67892	シフト軸用スプリング	1		016~ A046~
41	38-R61146	シフト軸押えボルト	1	← D ←	002~015 A021~A045
41	38-R61297	シフト軸押えボルト	1		016~ A046~
42	38-C99138	ナット	1		
43	38-K60018Z	ボルト	2		
44	GRAP14	Oリング	1		
45	38-C03502	オイルシール	1		

摘要欄のA○○○の場合はHTR-303Aの号機を表わします。Aの付かない○○○の場合はHTR-303の号機を表わします。

## 3-7 動力分配機ギヤ（出力軸）



★印は非販売部品です。各々の ASS'Y にて御注文下さい。

3-7 動力分配機ギヤ（出力軸）			適用号機	002～ A021～	
図解番号	部品番号	部品名称	数量	互換性	摘要
1	38-X65663	出力軸	1		
2	38-R210063120	ボールベアリング	1		
3	38-X65664	ポンプ出力ギヤ	1		
4	38-R240403140	ローラベアリング	1		
5	38-R60935	スペーサ	1		
6	38-X65675	フランジ	1		
7	38-X65687	シートガスケット	1		
8	SBH18160451	ボルト	6		
9	WS216	スプリングワッシャ	6		
10	38-R210063140	ボールベアリング	2		
11	JAAN14	リングナット	1		
12	JWAW14	ロックワッシャ	1		
13	GRAG165	Oリング	1		
14	38-X65699	出力ギヤ（高）	1		
15	38-R60936	スペーサ	1		
16	38-R210060153	ボールベアリング	2		
17	JAAN15	リングナット	1		
18	JWAW15	ロックワッシャ	1		
19	38-R60944	スペーサ	1		
20	38-X65671	ドグクラッチ	1		
21	38-X65672	ドグクラッチ	1		
22	38-R210060173	ボールベアリング	2		
23	38-R60937	スペーサ	1		

摘要欄のA○○○の場合はHTR-303Aの号機を表わします。Aの付かない○○○の場合はHTR-303の号機を表わします。

## 3-7 動力分配機ギヤ（出力軸）

適用号機

002~  
A021~

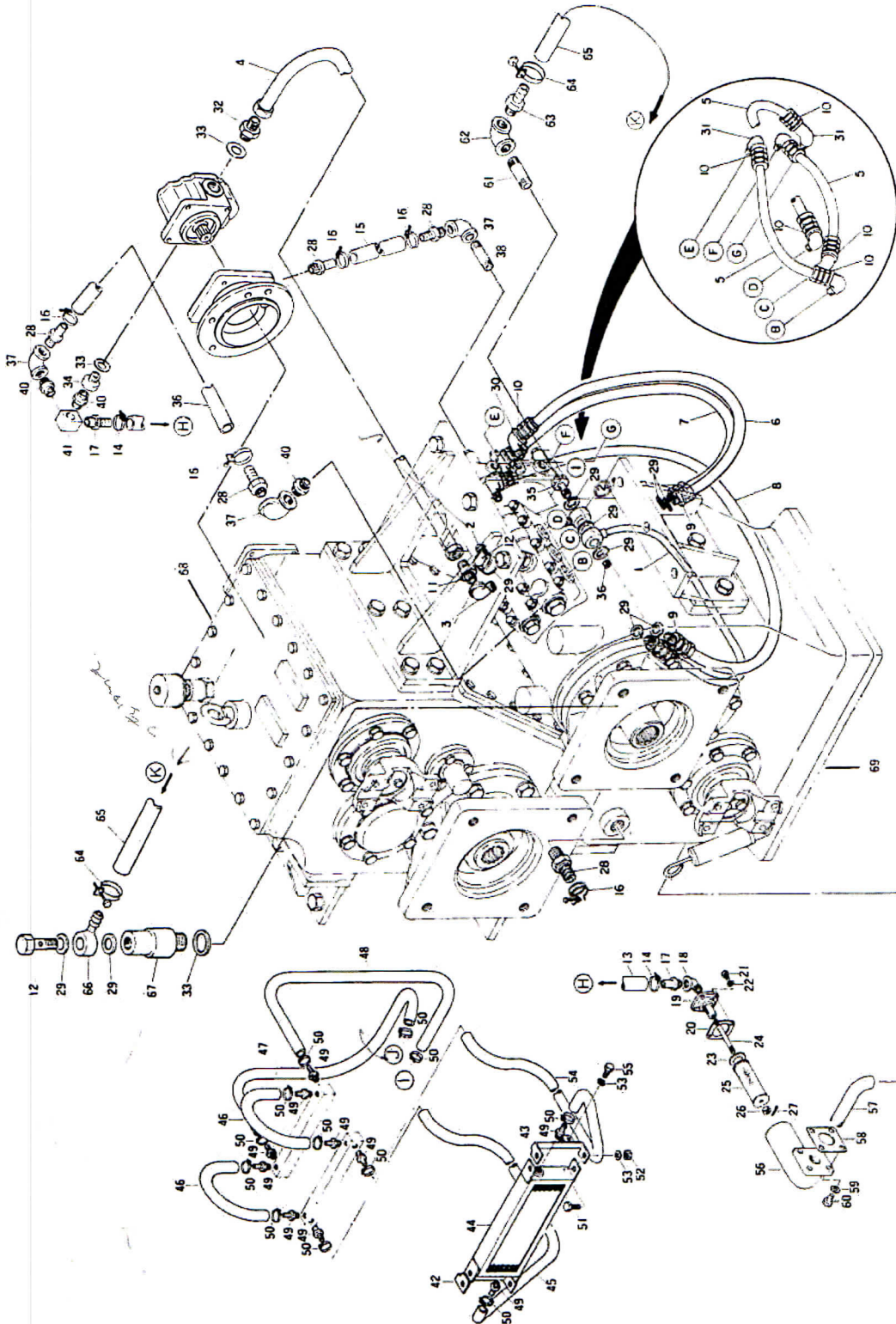
図解番号	部品番号	部品名称	数量	互換性	摘要
------	------	------	----	-----	----

24	38-X65670	出力ギヤ（低）	1		
25	38-R60938	スペーサ	1		
26	38-X65680	オイルシールカバー	1		
27	38-X65689	シートガスケット	1		
28	SBH18120301	ボルト	6		
29	WS212	スプリングワッシャ	6		
30	SLTB90115133	オイルシール	1		
31	38-X65674	出力フランジ	1		
32	GRAP58	Oリング	1		
33	38-R60939	ロックプレート	1		
34	38-K60727	ロックワッシャ	1		
35	38-K60018Z	ボルト	2		





## 3-8 走行用変速機油圧配管



★印は非販売部品です。各々の ASS'Y にて御注文下さい。



3-8 走行用変速機油圧配管			適用号機	002~ A021~	
図解番号	部品番号	部品名称	数量	互換性	摘要
1	38-X65753	パイプ Ass'y	1		
2	38-K60891	ユニオンニップル	2		
3	38-X60923	エルボ	1		
4	38-C69185	フレキシブルチューブ	1		
5	38-C69121	フレキシブルチューブ	3		
6	38-C69122	フレキシブルチューブ	1		
7	38-C69123	フレキシブルチューブ	1		
8	38-C69125	フレキシブルチューブ	1		
9	38-C91112	ニップル	4		
10	38-C91312	ニップル	9		
11	38-C91318	ニップル	1		
12	38-C92412	接ボルト	1	002~008 A021~A029	
12	38-C92412	接ボルト	2	009~ A030~	
13	38-R61158	ホース	1		
14	38-R60973	ホースバンド	2		
15	38-R61168	ホース	1		
16	38-R61169	ホースバンド	4		
17	38-K60703	ニップル	2		
18	38-X61334	エルボ	1		
19	38-X65740	スクリーンボディ	1		
20	38-X61304	パッキン	1		
21	38-C12525S	ボルト	4		
22	38-C99154	スプリングワッシャ	4		

摘要欄のA○○○の場合はHTR-303Aの号機を表わします。Aの付かない○○○の場合はHTR-303の号機を表わします。

3-8 走行用変速機油圧配管			適用号機	002~ A021~
図解番号	部品番号	部品名称	数量	互換性 摘要
23	38-C00407	フェルトパッキン	1	
24	38-K60097	スタットボルト	1	
25	38-R60327	スクリーン	1	
26	38-C99113	ナット	1	
27	38-C52115	割ピン	1	
28	38-K60883	ニップル	4	
29	38-C94620	シールワッシャ	9	002~008 A021~A029
29	38-C94620	シールワッシャ	11	009~ A030~
30	38-X65346	エルボ	6	
31	38-X66038	45°エルボ	3	
32	38-C91118	ニップル	1	
33	38-N924624	パッキン	2	002~008 A021~A029
33	38-N924624	パッキン	3	009~ A030~
34	38-K60447	ニップル	1	
35	38-K60732	接ボルト	1	002~008 A021~A029
35	38-K60975	接ボルト	1	009~ A030~
36	38-R61177	ホース	1	
37	38-K60882	エルボ	3	
38	38-K921301802	ニップル	1	
39	38-K60887	ニップル	1	
40	38-K60888	ニップル	2	
41	38-K60889	コネクタ	1	
42	213-0580-000	ブラケット(左)	1	

摘要欄のA○○○の場合はHTR-303Aの号機を表わします。Aの付かない○○○の場合はHTR-303の号機を表わします。

3-8 走行用変速機油圧配管			適用号機	002~ A021~	
図解番号	部品番号	部品名称	数量	互換性	摘要
43	213-0570-000	ブラケット(右)	1		
<del>44</del>	<del>52-NCR38252</del>	<del>オイルクーラーAss'y</del>	<del>1</del>		
44	52-1012-412-155	オイルクーラーAss'y	1		
45	H00001123400S	ホース	1		
46	H00001121350S	ホース	2		
47	H00001121700S	ホース	1		
48	H00001121400S	ホース	1		
49	92-3/4	竹の子ニップル	10		
50	HH035	ホースバンド	12		
51	SBH14100351	ボルト	4		
52	SNH141010	ナット	4		
53	WS210	スプリングワッシャ	8		
54	H00001123600S	ホース	1		
55	SBH18100302	ボルト	4		
56	38-X66911	フィルタボディ	1		
57	38-X66912	サクションパイプ	1		
58	38-X66913	パッキン	1		
59	38-N915112	スプリングワッシャ	4		
60	38-S1210030S	ボルト	4		
61	38-K60978	ニップル	1		009~ A030~
62	38-K60976	エルボ(メスメス)	1		009~ A030~
63	38-K60885	ホースニップル	1		009~ A030~
64	38-K60852	ホースクリップ	2		009~ A030~

摘要欄のA○○○の場合はHTR-303Aの号機を表わします。Aの付かない○○○の場合はHTR-303の号機を表わします。

## 3-8 走行用変速機油圧配管

適用号機

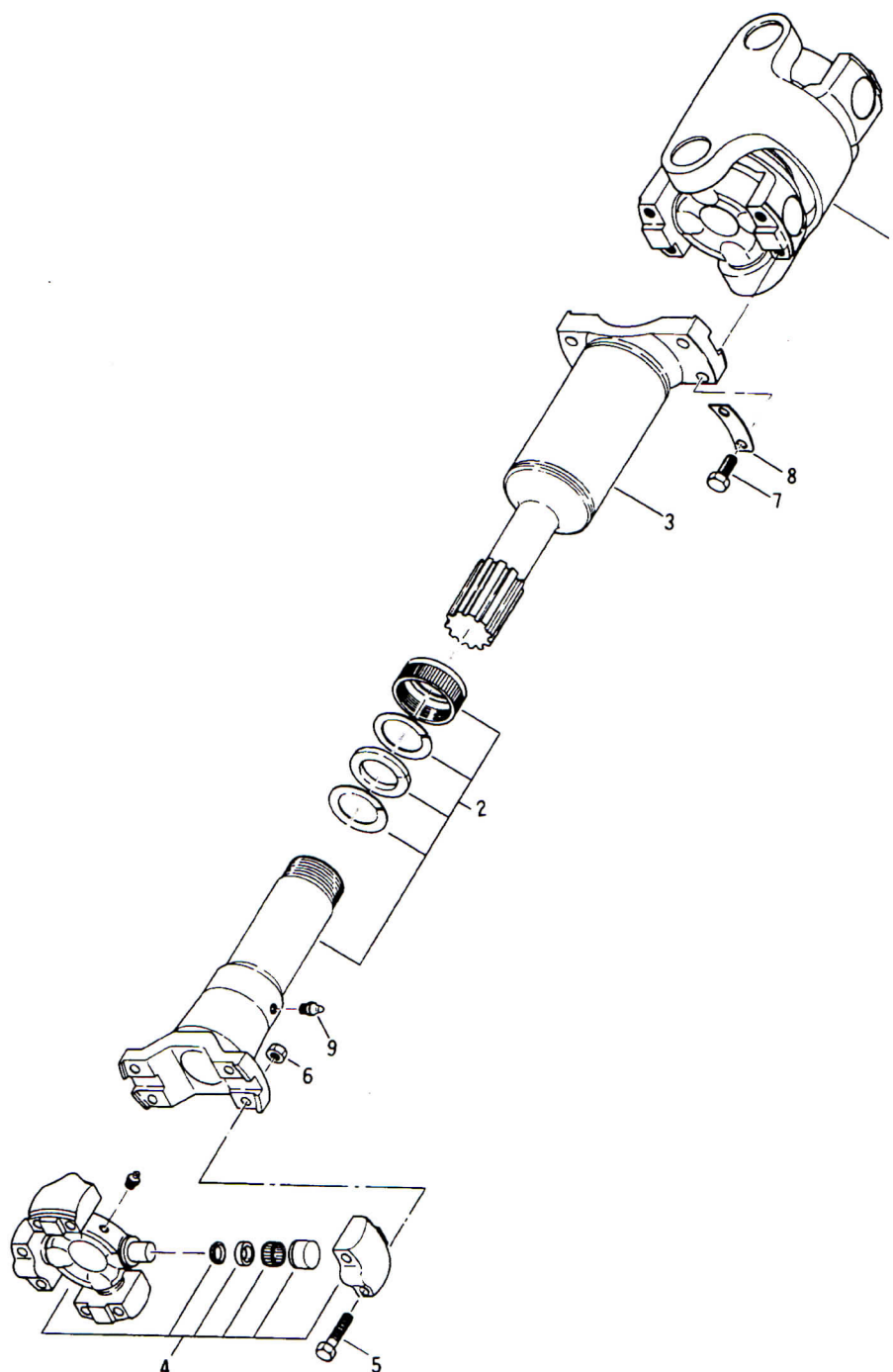
002~  
A021~

図解番号	部品番号	部品名称	数量	互換性	摘要
------	------	------	----	-----	----

65	38-R61279	ホース	1		009~ A030~
66	38-K60771	ユニオンニップル	1		009~ A030~
67	38-K60977	アダプタ	1		009~ A030~
68	38-Y88411P(1/2)	動力分配機 Ass'y	1		002~015 A021~A045
68	38-Y88412P(1/2)	動力分配機 Ass'y	1		016~ A046~
69	38-Y88411X(1/2)	変速機 Ass'y	1		



## 3-9 プロペラシャフト（エンジン～分配機）





3-9 プロペラシャフト (エンジン～分配機)			適用号機	002～ A021～	
図解番号	部品番号	部品名称	数量	互換性	摘要
1～8	51-VA705560487-1-0	プロペラシャフトAss'y	1		002～015 A021～A045
1～8	51-VA705560497-1-0	プロペラシャフトAss'y	1		016～020 A046～064
1～8	51-VA705560497B-1-0	プロペラシャフトAss'y	1		021～ A065～
1	51-2R0700000166A	等速ジョイントAss'y	1		002～020 A021～A064
1	51-2R700000166NT	等速ジョイントAss'y	1		021～ A065～
2	51-SA070018	スリーブヨーク	1		002～015 A021～A045
2	51-SA070018A	スリーブヨーク	1		016～ A046～
3	51-PA070556Z	プロペラシャフト	1		002～015 A021～A045
3	51-PA070556ZA	プロペラシャフト	1		016～ A046～
4	51-BAU070001C	ベアリング	1		002～020 A021～A064
4	51-BAU070001CL	ベアリング	1		021～ A065～
5	51-NF1/2×60×20	ボルト	4		
6	51-BN1/2×10	ナット	4		
7	51-NF1/2×30	ボルト	8		
8	51-LP1456A	ロックプレート	4		

摘要欄のA○○○の場合はHTR-303Aの号機を表わします。Aの付かない○○○の場合はHTR-303の号機を表わします。

